



Schweizerische Eidgenossenschaft
Confédération suisse
Confederazione Svizzera
Confederaziun svizra

Dipartimento federale dell'interno DFI
**Ufficio federale della sicurezza alimentare e
di veterinaria USAV**

Detenzione di animali da compagnia | Guida

Come allevare correttamente i polli

Parco adatto, alimentazione
corretta, consigli pratici per
la salute

1ª edizione, marzo 2023

Una pubblicazione per promuovere
il benessere degli animali

Coeditore
Protezione svizzera degli animali PSA



Colophon

Editore

Dipartimento federale dell'interno DFI
Ufficio federale della sicurezza alimentare e
di veterinaria USAV
Casella postale
CH-3003 Berna
Tel. +41 58 463 30 33
info@blv.admin.ch
usav.admin.ch

Protezione svizzera degli animali PSA
Dornacherstrasse 101
Casella postale
CH-4018 Basilea
Tel. +41 61 365 99 99
sts@tierschutz.com
tierschutz.com

In collaborazione con

Associazione Svizzera dei Veterinari Cantionali ASVC
c/o Ufficio federale della sicurezza alimentare e di
veterinaria
Schwarzenburgstrasse 155
CH-3003 Berna
Tel. +41 58 464 92 25
vskt.sekretariat@blv.admin.ch
kantonstieraerzte.ch

Indirizzo di ordinazione

UFCL, Distribuzione delle pubblicazioni federali,
CH-3003 Berna
pubblicazionifederali.admin.ch

Data di pubblicazione

Marzo 2023

Numero di ordinazione

860528908

Versioni linguistiche

Questa pubblicazione è disponibile in tedesco,
francese e italiano.

Versione digitale

Tutte le versioni linguistiche di questa pubblicazione
sono disponibili in formato PDF all'indirizzo
blv.admin.ch/polli

Materiale fotografico

Ufficio federale della sicurezza alimentare e di
veterinaria USAV, Getty Images, Adobe Stock

Grafica e impaginazione

Polyconsult AG, Berna

Indice

A chi si rivolge
l'opuscolo?

Pagina 5



Le esigenze dei polli

Pagina 6



Il parco per i polli

Pagina 8



A cosa prestare
attenzione quando
si acquistano polli?

Pagina 12



La giusta
alimentazione

Pagina 14



La detenzione di polli
fa per me?

Pagina 18



Evitare i problemi
di salute

Pagina 16



A chi si rivolge l'opuscolo?

Vi piacerebbe detenere polli? Non siete i soli ad avere questo desiderio: in Svizzera si stimano attualmente 70 000 detenzioni private nei propri giardini, e il numero è in continua crescita. Come mai? Da un lato, per la passione verso questi animali, dall'altro, naturalmente, per la comodità di avere a disposizione uova fresche per tutta la famiglia.

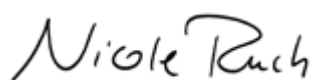
Affinché i polli stiano bene e si comportino in modo tipico per la specie, prima di acquistarli è importante informarsi sulle loro esigenze e sui requisiti per tenerli nel rispetto della legge e nel modo più adeguato possibile alla specie. In questo opuscolo troverete una panoramica di questi temi.

Siete già detentori di polli? Vorreste controllare o migliorare il vostro parco? O proteggere i vostri animali da malattie e parassiti? Anche in questo caso l'opuscolo rappresenta uno strumento orientato alla pratica con molti suggerimenti.

Vi auguriamo una buona lettura e tanto divertimento nell'allevare i vostri animali!



Hans Wyss,
Direttore dell'Ufficio
federale della
sicurezza alimentare
e di veterinaria USAV



Nicole Ruch,
Presidente
Protezione svizzera degli
animali PSA



Visitate anche il nostro
sito Internet
conoscoimieipolli.ch

Le esigenze dei polli

I polli sono animali sociali che vivono in gruppo, che dovrebbe essere composto da almeno tre esemplari.

Le galline trascorrono la maggior parte del tempo alla ricerca di cibo. Quando hanno la possibilità di raspare e beccare al pascolo riescono a soddisfare del tutto le loro esigenze comportamentali: nel suolo cercano prelibatezze

come semi, giovani germogli di piante, piccoli insetti e vermi. I polli dedicano molto tempo anche alla cura del loro piumaggio. Per mantenerlo pulito e privo di parassiti, fanno bagni di sabbia e polvere più volte al giorno. Le galline depongono le uova, pertanto è necessario mettere a loro disposizione dei nidi nel pollaio.



Luoghi di riposo protetti

Per sentirsi al sicuro, i polli hanno bisogno di posatoi sopraelevati, che utilizzano come luogo di ritiro durante il giorno e per riposare la notte. Soprattutto di notte, i polli devono essere protetti dai predatori (ad es. volpi e martore). Al calar della sera ogni pollo deve stare nel pollaio e la porta del pollaio deve essere chiusa a chiave.



Alimentazione e abbeveraggio

Gli animali devono sempre avere accesso a una quantità sufficiente di acqua fresca e cibo adeguato. Le mangiatoie e gli abbeveratoi devono essere collocati nel pollaio e mantenuti sempre puliti.

→ Requisiti minimi dalla legge




I requisiti minimi previsti dalla legge per la detenzione dei polli sono riportati nelle informazioni tecniche «La detenzione amatoriale di pollame» (PDF).

→ Obbligo di registrazione

Secondo l'ordinanza sulle epizoozie, ogni azienda detentrica di polli deve essere registrata presso il servizio di coordinamento cantonale. In caso di focolaio di un'epizoozia, come l'influenza aviaria, il servizio veterinario può così raggiungere rapidamente tutti gli avicoltori e informarli su misure come l'obbligo di detenzione in stalla.



Gli indirizzi degli uffici di registrazione cantonali si trovano su conoscoimieipolli.ch



Deposizione delle uova

La nidificazione e la deposizione delle uova fanno parte del comportamento naturale delle galline, pertanto, è necessario fornire loro nidi con un tetto e chiusi su tre lati. È necessario almeno un nido di deposizione ogni cinque animali.

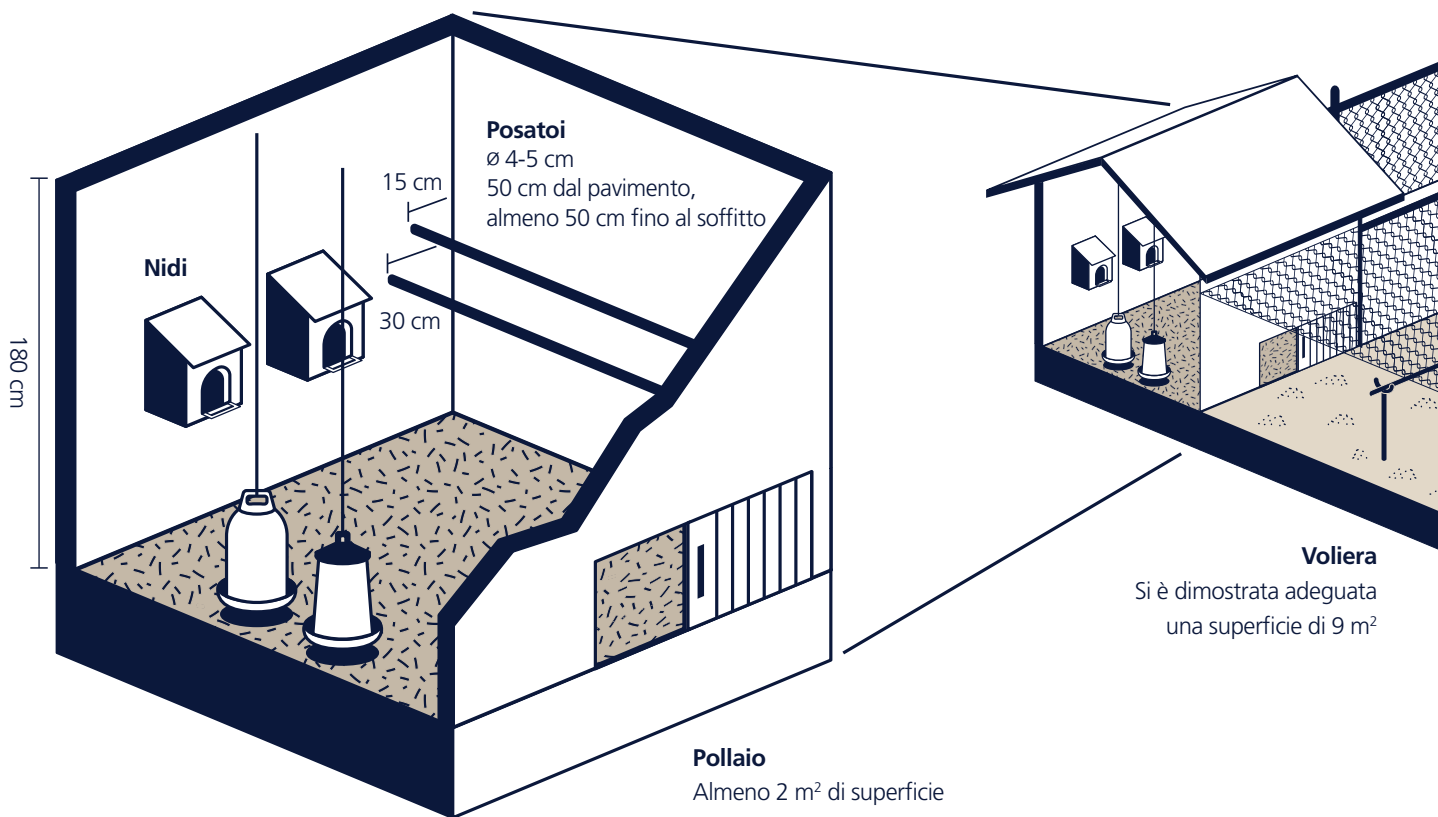


Occupazione

I polli hanno bisogno di luoghi adatti per razzolare, beccare e fare bagni di polvere. Per questo motivo, il pavimento del pollaio deve essere dotato di lettiera cedevole e si consiglia di utilizzare per l'uscita all'aperto un fondo naturale, sabbia o trucioli di legno.

Il parco per i polli

Pollaio e parco per tre a sei polli



I polli hanno bisogno di un pollaio spazioso e di un'uscita all'aperto recintata. L'ideale sono una voliera coperta, detta anche giardino d'inverno, e un ampio pascolo.

Le seguenti raccomandazioni sono pensate per garantire una detenzione il più possibile adeguata alla specie. Esse vanno ben oltre i requisiti minimi di legge.

Il giusto pollaio

Un buon pollaio dispone di quattro aree: per nutrirsi, per razzolare, per deporre le uova e per dormire o riposare. Offre inoltre protezione dai predatori. Per prevenire l'infezione di parassiti e l'introduzione di malattie, è necessario adottare misure contro l'ingresso di uccelli selvatici (ad es. passeri e piccioni) e roditori.

Un pollaio per tre a sei esemplari dovrebbe avere almeno due metri quadrati di superficie e un'altezza di 1,8 metri. In presenza di più di sei polli, la regola generale è al massimo quattro animali per metro quadrato di superficie.

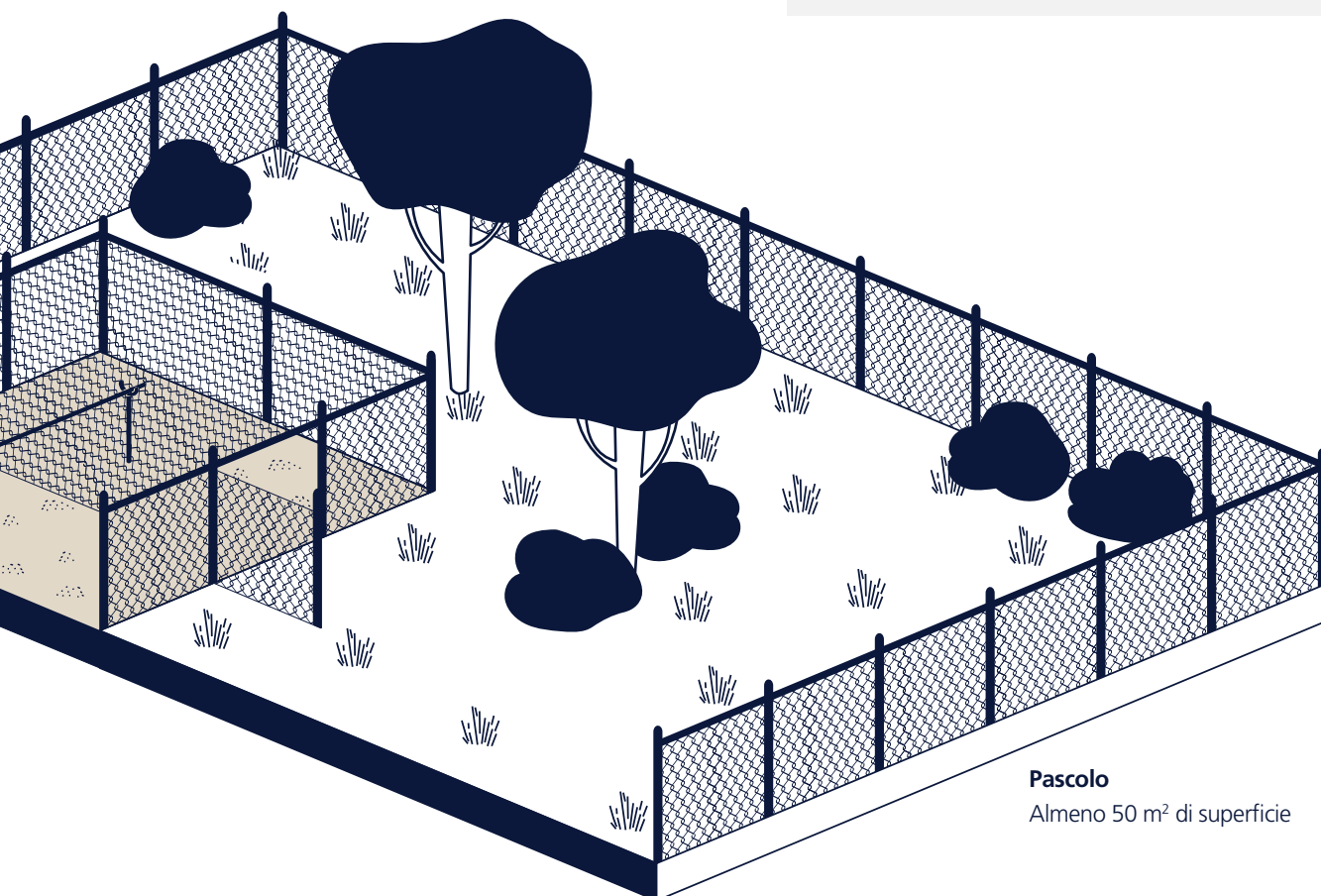
Lettiera

Il pavimento del pollaio è cosparso con un substrato di lettiera rasabile, cedevole e asciutta, ad esempio con trucioli di legno o trucioli di canapa mescolati con paglia. La lettiera deve coprire l'intero pavimento per un'altezza di circa cinque centimetri. Gli escrementi e la sporcizia devono essere rimossi regolarmente.

→ Il nostro suggerimento



Trovate suggerimenti pratici per la costruzione di un pollaio su conoscoimieipolli.ch



Pascolo

Almeno 50 m² di superficie

Posatoi

Per i polli selvatici, un albero su cui dormire è essenziale per la sopravvivenza. Solo se è abbastanza alto e ha molti rami stabili per tutti i membri del gruppo, anche per quelli di rango più basso, sarà utilizzato dai polli selvatici. I posatoi nel pollaio hanno la funzione di riprodurre un albero: devono essere quindi adeguatamente dimensionati e disposti in modo che tutti i polli trovino un posto comodo e devono essere collocati ad altezze diverse, ma ad almeno 50 centimetri dal pavimento. È inoltre necessario uno spazio libero di almeno 50 centimetri al di sopra dei posatoi. Oltre ai posatoi, il pollaio deve offrire anche nidi di deposizione, abbeveratoi e mangiatoie facilmente accessibili.

Ventilazione del pollaio

È importante che il pollaio sia ben ventilato. L'aria secca contribuisce al benessere dei polli e previene, tra l'altro, la formazione di muffe. Le aperture sotto il tetto, messe al sicuro con una rete metallica sottile, favoriscono una buona circolazione dell'aria. Non sono necessari un riscaldamento o pareti appositamente isolate. Almeno una finestra fornisce la luce diurna necessaria nel pollaio.

Nidi

Nel pollaio, per la deposizione delle uova è necessario mettere a disposizione nidi con un tetto e chiusi su tre lati. Le galline preferiscono nidi oscurati con lettiera morbida e profonda, come pula di cereali, segatura o paglia.

Il parco per i polli

La voliera

Idealmente la voliera è direttamente adiacente al pollaio. Si raccomanda una copertura resistente alle intemperie. La voliera deve essere recintata in modo sicuro su tutti i lati con una rete metallica e strutturata in modo vario, come una sorta di «oasi di benessere» con posatoi a diverse altezze e un substrato raspabile di terra naturale, trucioli di legno o sabbia. Le dimensioni delle maglie della recinzione non devono superare i due centimetri per proteggere la voliera dagli uccelli selvatici e dai predatori. Si raccomanda anche una protezione anti-scavo per evitare l'ingresso di predatori.

Per un numero di polli compreso tra tre e sei, una superficie di nove metri quadrati si è dimostrata adeguata. Un'altezza di 1,8 metri è ideale, perché facilita l'accesso per la cura degli animali e la pulizia del pollaio.

Uno dei vantaggi della voliera è che, in caso di epizootie come l'influenza aviaria, i polli non devono essere rinchiusi all'interno del pollaio, ma possono utilizzare questo spazio esterno protetto.

.....

Pascolo

Durante il giorno, i polli devono poter uscire al pascolo, dove possono nutrirsi secondo le loro esigenze e fare bagni di polvere durante il periodo di scarse precipitazioni. È importante che l'area di pascolo offra arbusti, siepi, alberi o ripari artificiali per fornire copertura e protezione dai predatori.

Per il pascolo si raccomanda una superficie di almeno dieci metri quadrati per animale. Uno spazio sufficiente aiuta a preservare più a lungo il suolo. Può essere d'aiuto anche una gestione a rotazione, durante la quale una parte del pascolo non è accessibile agli animali e il tappeto erboso può riprendersi.

Un recinto intorno al pascolo impedisce alle galline di fuggire. La recinzione deve essere robusta per resistere a volpi, cani e altri predatori, ma anche abbastanza alta da evitare che le galline riescano a scavalcarla.

→ Il nostro suggerimento

Occhio all'acquisto del pollaio: i pollai commerciali spesso non dispongono di tutta l'attrezzatura richiesta dalla legge e offrono uno spazio troppo ridotto per gli animali. Prima di costruire o acquistare un pollaio con uscita all'aperto recintata, è bene prestare attenzione a questi aspetti:

- osservare le prescrizioni edilizie locali, il punto di contatto è il vostro comune di residenza;
- informare i vicini e coinvolgerli nella pianificazione;
- per una facile manutenzione e pulizia: assicurarsi di poter entrare comodamente nel pollaio;
- scegliere un pollaio costituito di un materiale facile da pulire (ad es. pannelli a triplo strato in legno o piastre serigrafate);
- verificare l'acquisizione di una porta a chiusura automatica (sportello elettronico).



A cosa prestare attenzione quando si acquistano polli?



Sia che si tratti di pollame di razza proveniente da un allevamento amatoriale o di galline giovani da un allevamento commerciale: al momento dell'acquisto, assicuratevi che gli animali siano tenuti in un ambiente pulito e rispettoso delle loro esigenze.

Prima dell'acquisto, è bene visitare l'azienda detentrica. Ha un aspetto curato? Un altro punto importante: non acquistate polli che non vi sembrano sani. Gli animali sani sono vivaci, hanno un piumaggio intatto (tranne che nel periodo della muta) nonché zampe e cuscinetti plantari sani. Intorno alla cloaca le piume sono pulite. Il piumaggio non presenta parassiti e la faccia, la cresta e i bargigli sono di colore rosso vivo, perché ben irrorati di sangue.

Integrare nuovi animali

I branchi di polli seguono un preciso ordine gerarchico. Ciò che è decisivo per la gerarchia sono le caratteristiche degli animali, come età, dimensioni della cresta e carattere dominante.

L'ordine gerarchico impedisce che si verifichino continue liti e agitazioni nel gruppo. Affinché gli animali non debbano sempre ristabilire la gerarchia, i polli dovrebbero essere tenuti possibilmente in gruppi socialmente stabili. I cambiamenti nell'effettivo provocano sempre stress agli animali. La dimensione minima del gruppo è di tre animali. I nuovi polli devono essere abituati al nuovo ambiente con prudenza e il loro comportamento deve essere osservato. È meglio inserirli nel gruppo di notte. Se possibile, è opportuno introdurre almeno due nuovi polli contemporaneamente, in modo da evitare che l'aggressività si concentri verso un solo animale.

Il gallo

Perché un gruppo sia socialmente stabile non è obbligatoria la presenza di un gallo. Se ne desiderate uno, si raccomanda di tenere un gallo in un gruppo di circa cinque galline. Tuttavia, i galli possono essere aggressivi e molto rumorosi. Due galli in un gruppo possono creare problemi a seconda dello spazio disponibile.



Rinunciare all'utilizzo di varietà di allevamento estreme

Per motivi di protezione degli animali, è opportuno evitare l'acquisto e la detenzione di varietà di allevamento estreme. Nei polli domestici, ad esempio, si tratta di animali con ciuffi di piume che limitano la visibilità, o di varietà con piumaggio eccessivo delle zampe (zampe piumate), che ostacola il movimento adeguato alla specie.

No all'acquisto di polli dall'estero

È fortemente sconsigliato importare polli. All'estero, gli animali vengono spesso vaccinati contro la malattia di Newcastle, una malattia virale altamente contagiosa. Questa vaccinazione è vietata in Svizzera per motivi contemplati dalla legislazione sulle epizootie: pertanto, i servizi veterinari cantonali sono obbligati ad abbattere i polli vaccinati che giungono in Svizzera.

Accogliere galline ovaiole scartate

Le galline ovaiole provenienti dalla produzione commerciale di uova richiedono conoscenze specialistiche. Se desiderate accogliere questi animali, rivolgetevi a un centro di intermediazione specializzato o a un veterinario. Questi specialisti vi informeranno sulle esigenze speciali di questi animali.

- Le galline ovaiole provenienti dalla produzione commerciale sono allevate per ottenere le massime prestazioni. Nella loro prima fase produttiva, che dura circa dodici mesi, depongono un uovo quasi ogni giorno, non senza conseguenze sul loro organismo. Pertanto, le loro condizioni generali devono essere attentamente sorvegliate.
- Le galline ovaiole di produzione commerciale sono abituate a un tipo di detenzione diverso, in effettivi più grandi e con le attrezzature e le strutture tipiche dei grandi pollai. Pertanto, hanno bisogno di tempo per abituarsi a un nuovo ambiente di pollaio e per integrarsi in un piccolo gruppo già consolidato.
- Accogliere almeno tre animali contemporaneamente. In questo modo, si facilita l'adattamento alla nuova forma di detenzione.

→ Il nostro suggerimento

Prima di acquistare galline ovaiole che sono state scartate dagli allevamenti, potete contattare, ad esempio, la Protezione svizzera degli animali (PSA), che vi sostiene e vi consiglia nell'acquisto con informazioni sulle esigenze particolari di questi animali:

sts@tierschutz.com, oggetto «Galline ovaiole scartate».

→ Meglio non allevare pulcini

La cova e le prime settimane di vita dei pulcini sono affascinanti, tuttavia, i pulcini sono estremamente sensibili e necessitano di un ambiente ottimale per crescere sani. Gli errori nell'allevamento finiscono rapidamente per essere fatali. In media, nasce lo stesso numero di pulcini maschi e di pulcini femmine. I galli giovani prima o poi devono lasciare il gruppo di polli perché sono poco compatibili tra loro ed è difficile ricollocarli. I pulcini non si addicono a essere accarezzati dai bambini, pertanto, il loro allevamento è generalmente sconsigliato.

La giusta alimentazione



I polli sono onnivori. Amano i chicchi di cereali e il mangime verde, nonché gli insetti e i vermi.

Sebbene i polli siano onnivori, non bisogna dar loro da mangiare tutto indiscriminatamente. Prediligono mangime verde, vermi, uova di insetti, larve e lumache e cacciano anche piccoli topi. Deve essere sempre disponibile acqua fresca e pulita. Per mantenere gli animali in salute, è necessario osservare i seguenti principi nell'alimentazione.

Mangime adatto

Un mangime completo per galline ovaiole sotto forma di farina o pellet è il più adatto come alimento principale. Dovrebbe essere liberamente disponibile nel pollaio e costituire la parte principale della razione.

- Ciottoli e graniglia (conchiglie frantumate) sono assolutamente necessari per il buon funzionamento del ventriglio e per la produzione di uova e devono essere sempre disponibili;
- una miscela di semi in forma di «bocconcini» può essere sparsa a mano una volta al giorno. Suggerimento: offrirli di sera nel pollaio, in modo da attirare facilmente gli animali per farli rientrare;
- gli scarti di cucina e di giardino sminuzzati devono essere offerti in piccole quantità solo come «bocconcini» o per tenere gli animali occupati. Per una corretta digestione, è opportuno aggiungere alle carote un po' di olio da cucina;
- anche la frutta di arbusti autoctoni come le bacche di sambuco o la rosa canina sono adatti come integratori alimentari.

Mangime non adatto

Gli scarti di carne non devono in nessun caso essere somministrati ai polli, perché possono trasmettere malattie pericolose. Anche gli scarti di cibo come pasta, alimenti conditi, patate e pane non sono adatti. Questi alimenti possono portare a un'eccessiva assunzione di carboidrati e quindi a problemi di salute.




→ Il nostro suggerimento

Conservare il mangime per polli in barili di plastica, in modo da renderli inaccessibili a topi e parassiti del cibo.



Evitare i problemi di salute



I polli sono per natura animali puliti. L'igiene e la pulizia del pollaio e del pascolo sono importanti per proteggere gli animali da malattie e parassiti.

Pulizia per polli sani

Il pollaio deve essere pulito regolarmente e, se necessario, occorre spargere ex novo materiale da lettiera, in particolare nelle aree che presentano un forte insudiciamento, ad esempio sotto i posatoi. La lettiera insudiciata e umida può provocare ulcere sui cuscinetti plantari dei polli. Ciò non solo provoca un dolore acuto quando si cammina, ma può portare a ferite infette e a malattie secondarie.

Anche la voliera deve essere pulita regolarmente da escrementi e piume. È importante anche controllare regolarmente il pollaio e i polli per verificare l'eventuale presenza di parassiti.

Un parassita pericoloso: l'acaro rosso del pollo

Soprattutto in estate, l'acaro rosso del pollo è molto presente. Viene trasmesso da uccelli selvatici come i passeri e si moltiplica rapidamente a temperature calde. Durante il giorno si ritira nelle fessure del pollaio per arrampicarsi di notte sui polli addormentati e succhiarne il sangue.

Se le galline non vogliono entrare nel pollaio la sera, spesso ciò è dovuto a una forte infestazione di acari al suo interno. Un segnale di allarme è la presenza di animali apatici con le appendici della testa pallide. Infatti, una forte infestazione di acari succhiasangue può portare ad anemia acuta e può essere fatale.

Se si sospetta la presenza di acari, applicare un nastro biadesivo come trappola sotto i posatoi; esso fornirà indicazioni affidabili sulla presenza di un'infestazione da acari. Gli acari sono lunghi poco meno di un millimetro e sono visibili a occhio nudo.

Se il sospetto è confermato, il pollaio deve essere pulito a fondo. Dopo tale operazione, si cospargono preparati a base di acido silicico (silicati) che distruggono la corazzina degli acari. Tali prodotti sono ammessi anche in agricoltura biologica e sono disponibili nei negozi specializzati.



Per prevenire e proteggere gli animali nel miglior modo possibile, proteggere il pollaio dall'intrusione di uccelli selvatici, rimuovere frequentemente il letame e sigillare bene i potenziali nascondigli degli acari.

Cosa fare se un pollo è malato o ferito?

Osservare quotidianamente ogni singolo pollo: razza e becca? Si prende cura del suo piumaggio? Che aspetto hanno le feci? I polli malati appaiono spenti o persino apatici. Se malati e feriti, i polli non solo hanno bisogno di cure speciali, ma devono anche essere ricoverati separatamente, in quanto potrebbero essere infastiditi dagli altri animali del gruppo.

Se uno dei vostri animali si comporta in modo anomalo o il suo aspetto cambia, consultate un veterinario.

Se non è possibile alcun trattamento, i polli malati o feriti devono essere sottoposti a eutanasia da un veterinario. In questo modo si pone fine alla loro sofferenza e la morte avviene senza stress e dolore.

Le carcasse degli animali devono essere smaltite correttamente attraverso l'apposito punto di raccolta delle carcasse.

La detenzione di polli fa per me?

Le seguenti domande vi aiuteranno a riflettere in modo critico sul vostro desiderio di avere dei polli e ad affrontare la decisione in modo consapevole. Se ci sono bambini in casa, è meglio discutere le domande in famiglia, in modo che tutti possano avere un quadro concreto dei requisiti e dei compiti. Se non siete in grado di rispondere a tutte le domande con un «sì» senza limitazioni, è meglio rinunciare a detenere polli.

Siamo in grado di assumerci la responsabilità dei polli?

Sì No

Cosa c'è da sapere sui polli:

i polli non sono animali domestici da accarezzare e non si addicono a stare in casa. Spesso restano diffidenti per tutta la vita. Alcune razze vivono fino a dieci anni. I galli non possono essere tenuti da soli. Gli animali e i loro parchi hanno bisogno di attenzioni quotidiane.

Abbiamo abbastanza tempo da dedicare agli animali?

Sì No

Ecco i compiti quotidiani che rientrano nella detenzione dei polli:

- mattina: controllare tutti i polli, dare loro da mangiare e farli uscire, pulire il pollaio e, se necessario, cospargerlo di lettiera;
- sera: prima del calare della notte, accompagnare le galline nel pollaio e chiudere bene la porta per proteggerle dai predatori;
- pulire gli abbeveratoi, le mangiatoie e le aree particolarmente frequentate nel pollaio e all'esterno;
- prendersi cura degli animali malati o comunque bisognosi di cure e, se necessario, farli curare da un veterinario.

Abbiamo sufficiente spazio e possiamo offrire ai polli un ambiente adatto alla specie?

Sì No

Per la detenzione adeguata di un piccolo gruppo da tre a sei polli sono necessarie aree con le seguenti dimensioni minime:

- pollaio con una superficie di almeno 2 metri quadrati;
- voliera coperta di almeno 9 metri quadrati;
- pascolo per polli con cespugli e alberi di almeno 50 metri quadrati.

Abbiamo risorse finanziarie sufficienti per detenere polli?

Sì No

Ecco quanto costa acquistare e mantenere animali e parchi per tre galline:

- i prezzi dei polli variano notevolmente. Si va da circa 50 franchi per i pulcini a 20 franchi per le galline ovaiole. Il pollame di razza può essere notevolmente più costoso;
- da 2000 a 3500 franchi per l'acquisto di un pollaio adeguato alla specie, la costruzione di una voliera e la recinzione del pascolo;
- 400 franchi/anno: mangime, lettiera e prevenzione sanitaria;
- i trattamenti veterinari possono costare diverse centinaia di franchi.

→ Competenze supplementari


Siete interessati a corsi sulla detenzione di polli? Oppure siete alla ricerca di consigli o di punti di contatto per ulteriori informazioni?



Visitate il nostro sito Internet
conoscoimieipolli.ch



Oppure contattate avicoltori esperti su
kleintiere-schweiz.ch (in tedesco)



L'essenziale in breve

- I polli hanno bisogno di sufficiente spazio: almeno 60 metri quadrati per il pollaio, la voliera e il pascolo;
- i polli vivono in gruppo e non possono essere tenuti singolarmente;
- l'acquisto di polli è un impegno a lungo termine: alcuni vivono per dieci anni;
- i polli non sono animali domestici da accarezzare e non si addicono a stare in casa; spesso restano diffidenti per tutta la vita;
- gli animali hanno bisogno di cure quotidiane e il loro parco deve essere pulito regolarmente;
- ogni azienda detentrica di polli deve essere registrata presso un ufficio di coordinamento cantonale: a seconda del Cantone, presso il servizio veterinario o la sezione dell'agricoltura.



I punti di contatto e ulteriori informazioni sulla detenzione adeguata alla specie dei polli sono disponibili su conoscoimieipolli.ch

